



# SCHALTGERÄTE

## Sonderschalter Non-standard switches

# TELEFAX

## Telefax



**Diese Formblätter erleichtern Ihnen die Darstellung und sind zur Versendung als Fax geeignet.**

*These forms make your presentation easier and can be sent by telefax.*

Absender/Sender  
Firma/Company \_\_\_\_\_

Name/Name \_\_\_\_\_

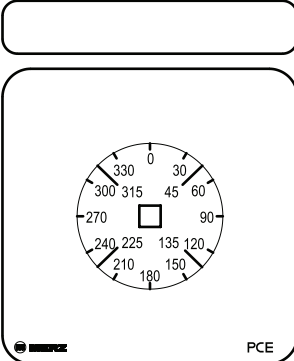
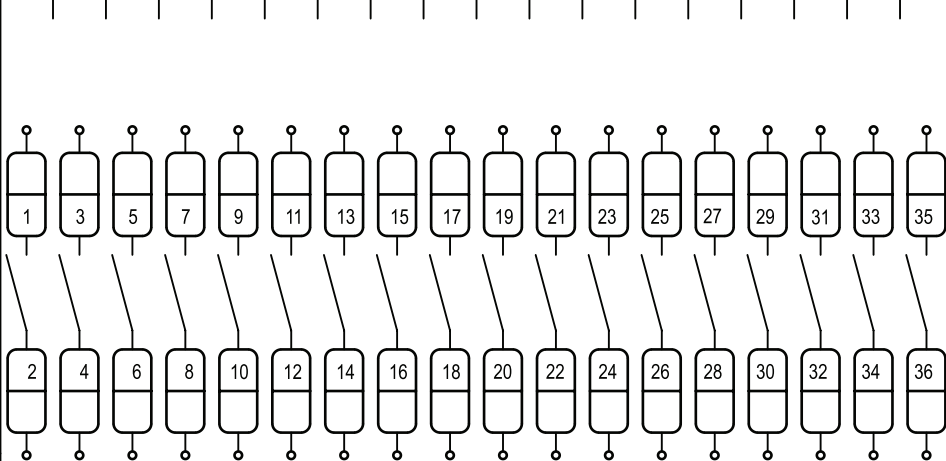
Straße/Street \_\_\_\_\_

Postfach/P.O.Box \_\_\_\_\_

PLZ Ort/Zip Code City \_\_\_\_\_

Telefon/Telephone \_\_\_\_\_

Telefax/Telefax \_\_\_\_\_

<p>Frontschild Front plate</p>  <p style="text-align: right;">PCE</p>																																																																																																																																																																			
<p>Schaltwinkel <input type="checkbox"/> Rundschtaltung Switching angle Complete rotation</p>		<table border="1" style="width:100%; border-collapse: collapse;"> <thead> <tr> <th style="width:10%;">Schaltstellungsbezeichnung Switch position marking</th> <th style="width:10%;">Grad Degree</th> <th colspan="14"></th> </tr> </thead> <tbody> <tr><td> </td><td> </td><td colspan="14"></td></tr> <tr><td> </td><td> </td><td colspan="14"></td></tr> <tr><td> </td><td> </td><td colspan="14"></td></tr> <tr><td> </td><td> </td><td colspan="14"></td></tr> <tr><td> </td><td> </td><td colspan="14"></td></tr> <tr><td> </td><td> </td><td colspan="14"></td></tr> <tr><td> </td><td> </td><td colspan="14"></td></tr> <tr><td> </td><td> </td><td colspan="14"></td></tr> <tr><td> </td><td> </td><td colspan="14"></td></tr> </tbody> </table>		Schaltstellungsbezeichnung Switch position marking	Grad Degree																																																																																																																																																														
Schaltstellungsbezeichnung Switch position marking	Grad Degree																																																																																																																																																																		
<p><input checked="" type="checkbox"/> Schlüssel abziehbar Key removeable</p> <p><input type="checkbox"/> Rückzug Spring return</p>		<p><input checked="" type="checkbox"/> Kontakt geschlossen Contact closed</p> <p><input checked="" type="checkbox"/> Kontakt geschlossen ohne Unterbrechung Contact closed without interruption</p>				<p><input checked="" type="checkbox"/> Wischkontakt Wiping contact</p>																																																																																																																																																													
Baureihe Series		Zusatzausrüstung Accessories																																																																																																																																																																	
Einsatzart Application																																																																																																																																																																			
Stückzahl Quantity																																																																																																																																																																			
Datum Date	Aussteller Applicant	Werks-Typ Factory type										Werks-Bestell-Nr. Factory order no.																																																																																																																																																							

Es ist möglich, dass sich aus technischen Gründen die Reihenfolge der Kontakte ändert. *The sequence of contacts may be changed for technical reasons.*

Absender/Sender  
Firma/Company \_\_\_\_\_

Name/Name \_\_\_\_\_

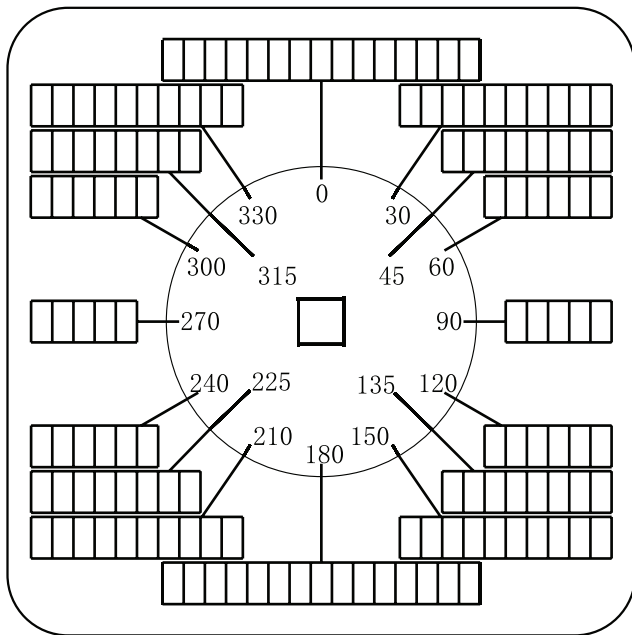
Straße/Street \_\_\_\_\_

Postfach/P.O.Box \_\_\_\_\_

PLZ Ort/Place \_\_\_\_\_

Telefon/Telephone \_\_\_\_\_

Telefax/Telefax \_\_\_\_\_



## Formblatt für Sonderbeschriftungen

Form for special letterings

Grad Degree	Max. mögliche Zeichenzahl Max. possible number of letters			
	Frontschildgrößen (mm) Sizes of front plates (mm)			
	30 x 30	48 x 48	64 x 64	88 x 88
0, 180	8	13	13	13
30, 150, 210, 330	5	8	8	10
45, 135, 225, 315	4	6	7	8
60, 120, 240, 300	3	4	5	6
90, 270	2	4	4	5
<b>Schriftgröße bei</b> Letter height for				
1 Zeichen/sign	3.5	4.	4.5	6.5
> 1 Zeichen/sign	2.5	3	4	5.5
andere Beschriftungen auf Anfrage other letterings on request				

Frontschild Front plate			
Schaltwinkel Switching angle	60/30	Rundschtaltung Complete rotation	<input type="checkbox"/>
Schaltstellungsbezeichnung Switch position marking	ANL.	Grad Degree	
1	ANL.	270	X
0	0	300	X
2	ANL.	60	X
ANL.	ANL.	90	X
<input checked="" type="checkbox"/> Schlüssel abziehbar Key removable <input checked="" type="checkbox"/> Rückzug Spring return		<input checked="" type="checkbox"/> Kontakt geschlossen Contact closed <input checked="" type="checkbox"/> Kontakt geschlossen ohne Unterbrechung Contact closed without interruption <input checked="" type="checkbox"/> Wischkontakt Wiping contact	
Baureihe Series	105	Zusatz-ausrüstung Accessories	Flachstecker Blade terminals
Einsatzart Application	0200		
Stückzahl Quantity			
Datum Date	Aussteller Writer	Werke-Typ Factory type	Werke-Bestell-Nr. Factory order no.

## Beispiel/Example

- Sonderschaltprogramm  
1. Special contact arrangement
- Baureihe siehe Kapitel 2  
2. Series see chapter 2
- Einsatzart siehe Kapitel 3  
3. Application see chapter 3
- Zusatz-ausrüstung siehe Kapitel 4  
4. Accessories see chapter 4